

洗碗全自動 省時更省力

為您帶來升級洗碗體驗



大容量

座檯式洗碗碟機
RDW-ZW55



纖巧型

座檯式洗碗碟機
RDW-ZW39

產品簡介

適合2-8人家庭使用

座檯式洗碗碟機
RDW-ZW55



特大可視窗口

免安裝

MAXVIS
Dishwasher

8種清洗模式

最短
18分鐘

「超快洗」

^ 洗滌時間並不包含烘乾模式。

大容量

擺放餐具

約 55 件*

Max容量 Vis可見
為您帶來「升」級洗碗體驗

4大功能：



清洗



高溫



烘乾



通風

*只適用於型號RDW-ZW55。詳情可參閱產品說明書。

洗滌容量

上層載物籃



下層載物籃



深碟 x 4隻
(直徑8吋)



平碟 x 4隻
(直徑8吋)



醬油碟
4隻



湯勺
1隻



飯勺
1隻



長玻璃杯
6個



湯碗 x 3隻
(直徑5.5吋)



飯碗 x 8隻
(直徑4.5吋)



湯匙
8隻



筷子
8對

參考圖如上

可裝載
約 **55** 件*
餐具數量及尺寸



*只適用於型號RDW-ZW55。詳情可參閱產品說明書。



可拆卸碗筷籃

配合不同尺寸和形狀的餐具使用

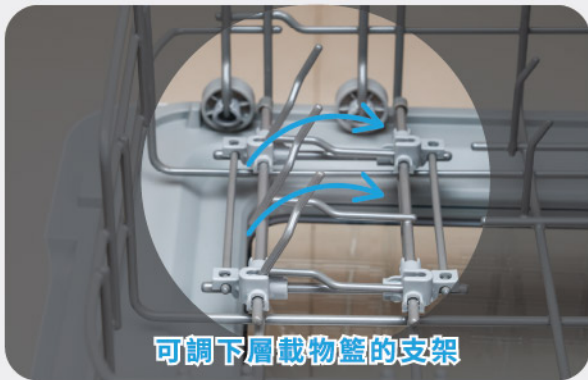
1 上層載物籃

讓您更靈活地擺放不同種類的餐具，有效地清潔餐具，增加洗滌空間。



2 下層載物籃

配有可調下層載物籃的支架，讓內部空間最大化，擺放不同尺寸的廚具，提升靈活性。



可調下層載物籃的支架

new! 馬克杯
倒勾*



最大化洗滌空間



拆卸上層載物籃後，
可調支架的下層載物籃
能靈活擺放各種大小的廚具，
例如湯鍋連蓋或單柄平底鑊等。

*只適用於型號RDW-ZW55。詳情可參閱產品說明書。

運作模式

最短
18分鐘
「超快洗」[^]

8種清洗模式



標準洗



節能洗



強力洗
/ 特強洗



快速洗
/ 超快洗*



預洗
/ 自動清洗*




*只適用於型號RDW-ZW55。

[^]洗滌時間並不包含烘乾模式。

\最高約 70°C# 高溫清洗 /

清洗效果▲

清洗前



清洗後

瞬間
清洗乾淨

碟子帶有黏稠醬汁
或油漬也能清洗

清洗前



清洗後

碗碟
閃亮如新

碗內粘有顏色的
咖喱汁也能清洗乾淨

手洗



洗碗碟機

清洗後
清澈透明

玻璃杯潔淨如新
無任何污漬

▲ 清洗效果會因應食物殘渣、油脂或清洗時的殘留物，並使用洗碗碟機專用的洗碗粉或洗碗劑而定。

產品運作時的溫度、時間及清潔效果視乎實際使用情況及清洗模式而有所差異。

清洗程序

省時
節能

易於清洗和保持潔淨




放置碗碟於
洗碗碟機內

選擇
清洗模式

清洗
過程中

運行
熱風烘乾

儲存
餐具備用



高溫清洗
最高約70°C#

自動運行60分鐘
亦可單獨烘乾

自動啟動72小時
通風換氣模式

高壓水流能有效沖洗污垢，
而高溫水則能有效溶解油脂。



產品運作時的溫度、時間及清潔效果視乎實際使用情況及清洗模式而有所差異。



8 種 清 洗 模 式

參考運作時間

清洗模式	適用範圍	洗滌時間(約)	烘乾功能(約) (另可單獨使用)	通風換氣 [#]
標準洗	日常污漬的餐具	58分鐘	60分鐘	 預設 3 天
節能洗	節能清洗輕微污漬餐具	88分鐘	60分鐘	 預設關閉
強力洗	頑固污漬的餐具或鍋具	78分鐘	60分鐘	 預設 3 天
特強洗 長按「強力洗」鍵	黏膩頑垢的餐具或鍋具	98分鐘		
快速洗	少量、未乾硬污漬	28分鐘	60分鐘	 預設 3 天
超快洗* 長按「快速洗」鍵	快速清洗輕度油污餐具	18分鐘		
預洗	單次用餐前少量餐具	19分鐘	不適用	不適用
自動清洗* 長按「預洗」鍵	自潔程序保持機內潔淨	28分鐘	60分鐘	 預設 3 天

長按「預洗」鍵，選擇7天特長通風換氣功能。 *只適用於型號RDW-ZW55。



高溫清洗

溶解餐具上的油脂和頑固污漬

座檯式洗碗碟機RDW-ZW55和RDW-ZW39具備最高約70°C#高溫清洗功能，能有效地分解和去除油脂。與手洗相比，它能軟化污漬，使清洗過程更輕鬆，餐具更潔淨衛生。



產品運作時的溫度、時間及清潔效果視乎實際使用情況及清洗模式而有所差異。



烘乾

熱風烘乾

去除濕氣以減少發霉及細菌滋生

清洗完成後，洗碗碟機會自動運行 60 分鐘的熱風烘乾功能，機內設有出熱風口吹乾餐具；亦可以單獨選擇「烘乾」功能，有效烘乾碗碟可減少機內濕氣，從而減少發霉和異味產生。





通風

通風換氣

保持碗碟乾爽，洗後不再濕漉漉

清洗及烘乾完成後，自動啟動72小時通風換氣功能，吹乾餐具及機體內部，有效避免機內因潮濕而產生的異味，保持碗碟乾爽衛生。



乾爽！無臭味！

最長 **7** 天
特長通風換氣

亦可手動選擇啟動7天特長通風換氣功能，當作「碗碟櫃」存放碗碟或鍋具。即使存放數天，餐具依然保持乾爽。

注水方式

免安裝

無需
改造

現有廚櫃和排水喉

\ 兩種注水方式 /



或



手動注水

適合租屋族或小空間使用
無須改動水路，靈活方便

連接水龍頭

自動進水，省力便捷
透過專用水龍頭連接器直接注水

- 免安裝設計 -

免安裝洗碗機即駁即用，無須繁複的水電工程，利用高溫水清洗和烘乾碗碟，省去手洗的勞累，實現輕鬆又乾淨的洗碗體驗。

擺放空間

正面

牆

闊度
約 54.8 cm

高度
約 49.6 cm



側面

牆

深度
約 36 cm



牆身至
機背
須保留
5cm
以上的
空位

*溫馨提示：洗碗碟機上方須預留足夠空間以便手動注水。



產品規格



MAXVIS
座檯式洗碗碟機
RDW-ZW55



■ 產品特色

清洗容量*	55件(適合2-8人家庭)
細心設計	特大玻璃視窗 清洗室內部照明燈
注水方式	2種 - 手動注水 / 連接水龍頭

設計	尺寸(闊 x 深 x 高)	約 548 x 360 x 496 毫米
	額定功率	950 - 1050瓦
	水箱容量	約 5.2 公升 (內置式)
	噴灑形式	全面噴洗式設計 上下共3個360°旋轉式噴臂
	載物籃設計	2層(上層載物籃：可拆式餐具拉籃、下層載物籃：可調節碗碟拉籃)
功能	運作模式	7+1種(清洗模式：標準洗、節能洗、強力洗、特強洗、快速洗、超快洗、預洗 + 機內清潔：自動清洗)
	清洗溫度(最高)	約70°C [#]
	蒸氣消毒	-
	熱風烘乾	60分鐘 [#] · 另可單獨使用
	額外選項：儲存	72小時 [#] · 另可選最長7天「通風換氣」功能
安全	暫停功能	●
	程序結束提示	●
	乾水指示燈	●
	水滿提示	●
	故障提示	●
其他	配件	進水喉 4 分、進水喉 6 分、排水喉、上層載物籃、下層載物籃、馬克杯倒勾 x 2、量杯、固定安裝配件
	保修期	1 年

*詳情請參閱官方網站及產品說明書。

#產品運作時的溫度、時間及清潔效果視乎實際使用情況及清洗模式而有所差異。

產品規格



SlurFit
座檯式洗碗碟機
RDW-ZW39



■ 產品特色

清洗容量*	42件(適合2-6人家庭)
細心設計	超窄機身·寬度僅37cm 清洗室內部照明燈
注水方式	2種 - 手動注水 / 連接水龍頭

設計	尺寸(闊 x 深 x 高)	約 370 x 510 x 452 毫米
	額定功率	950 - 1050 瓦
	水箱容量	約 5 公升 (內置式)
	噴灑形式	全面噴洗式設計 上下共2個360°旋轉式噴臂
	載物籃設計	2層 (上層載物籃：可拆式餐具拉籃、下層載物籃：可調節碗碟拉籃)
功能	運作模式	6種 (清洗模式：標準洗、節能洗、強力洗、特強洗、快速洗、預洗)
	清洗溫度(最高)	約70°C [#]
	蒸氣消毒	—
	熱風烘乾	60分鐘 [#] ·另可單獨使用
	額外選項：儲存	72小時 [#] ·另可選最長7天「通風換氣」功能
安全	暫停功能	●
	程序結束提示	●
	乾水指示燈	●
	水滿提示	●
	故障提示	●
其他	配件	排水喉、進水喉、上層載物籃、下層載物籃、量杯、固定安裝配件
	保修期	1年

*詳情請參閱官方網站及產品說明書。

#產品運作時的溫度、時間及清潔效果視乎實際使用情況及清洗模式而有所差異。



洗碗碟機系列

- 詳細安裝要求請參考產品之安裝說明書。
- 本產品目錄及圖片只供參考，與實際產品之顏色及體積或會有差異。產品以實物為準。
- 產品規格如有更改，恕不另行通知。
- 如有任何爭議，信興電工工程有限公司保留最終決定權。



R-DW0126



SHUN HING GROUP
信興集團
SINCE 1953

信興電工工程有限公司

辦公室：香港九龍尖沙咀東部廢地街67號半島中心9樓

電話：(852)2861 2767 傳真：(852)2865 6706

網址：www.shew.com.hk

電郵：shew@shunhinggroup.com

保養及維修：

信興電器服務中心有限公司

辦公室：香港新界葵涌葵興街2號信興中心1樓

電話：(852)2406 5666 傳真：(852)2408 0316

網址：www.shesc.com



此產品目錄以環保紙及墨印刷